

actividades de aula actividades de aula actividades

aula actividades de aula **actividades de aula**

actividades de aula actividades de aula actividades de au

actividades de aula actividades de aula actividad

de aula actividades de aula actividades de aula activid



Fecha.....  
Nombre.....

# 1 EL GATO DE DOÑA FLAUTINA

- ¿Cómo se llamaba el primer dueño del gato de doña Flautina?

---

- ¿Era feliz el gato con él?

---

- ¿Por qué?


---

- ¿Por qué le da el gato a doña Flautina?

---

---


- Dibuja el gato.



## 2 EL NOMBRE DEL GATO

Doña Flautina le pone de nombre al gato Federico Ambrosio Gorosetaga Montesinos.

- *Invéntate un nombre para una mascota diferente. No debe ser ni un gato, ni un perro, ni un pájaro... Puedes imaginarte lo que quieras. Luego haz un dibujo.*



### 3 DON GERVASIO

- ¿Quién es don Gervasio?

- ¿Cómo se sienten don Gervasio y doña Flautina cuando están juntos?

- Lee el siguiente párrafo y dibuja lo que en él te cuenta.

“Se sentaron en el portal, en unas mecedoras muy viejas que conservaba doña Flautina. Hacía tiempo que habían perdido el balancín, así que ahora parecían un par de sillas.”

4



Fecha.....

Nombre.....

## 5 DOÑA FLAUTINA Y LA SEMILLA

Doña Flautina planta una semilla de calabaza. Después de tres lluvias y mucho Sol empezó a crecer una hermosa planta.

Tú también puedes probarlo. Compra una semilla y plántala. Para ello debes saber cuando es el mejor momento para probarlo.

- Coge una hoja o una flor de tu planta favorita y pégala aquí. (Ten cuidado al cortarla para no dañar la planta)

5



Fecha.....

Nombre.....

## 5 DOÑA FLAUTINA Y LA CALABAZA

- ¿Qué cosas hace doña Flautina con la calabaza?

---

---

---

---

---

- ¿Qué cosas se te ocurren que puedes hacer con el chocolate?

---

---

---

---

---

- ¿Y con manzanas?

---

---

---

Fecha.....

Nombre.....

Fecha.....  
Nombre.....

● ¿Cuál es tu comida favorita?

---

---

● ¿Y tu postre favorito?

---


---

● Dibújalos.




## 6 EL TALLER DE COCINA

- Busca una receta fácil en casa. Cópiala y haz un dibujo de cómo quedaría al final.



8



Nombre..... Fecha.....





## 8 MÁS CHISMES

En el cuento que has leído, la gente del pueblo empieza a hacer correr un chisme sobre Cuquita.

- ¿Recuerdas cuál es?

---



---



---

En el cuento, puedes leer la siguiente frase:

“Pero hay gente terca en todas partes. Gente que tiene poco que hacer son su vida y busca oficio en hablar de los demás” (p.65).

- ¿Qué piensas de esta frase?

---



---



---



---

Fecha.....

Nombre.....

## 9 PILLAR A UN LADRÓN

Doña Flautita logra pillar al ladrón de los pendientes de esmeraldas.


- Lee la página 86 y responde: ¿Cómo lo consigue?

---

---

---

- Dibuja a un ladrón robando.



Fecha.....

Nombre.....


## 10 UNA CARTA

Doña Flautina escribe una carta a su prima. En ella le dice que, aunque no sea su cumpleaños, tenía ganas de escribirle.

Ahora escribiréis vuestro nombre y dirección en un papelito. Lo meteréis en una bolsa y sacaréis uno al azar. Le escribiréis una carta a la persona que os haya tocado sin decirle nada. El maestro/a será el "cartero" encargado de recoger todas las cartas y repartirlas a sus destinatarios.

Ya sabes que, para empezar, debes poner la fecha y un saludo como Querido o querida....

12



Fecha.....

Nombre.....

## 11 SOÑAR NO CUESTA NADA

A doña Flautina le gusta mucho soñar.  
Dice que soñar no cuesta nada.

- ¿Qué crees que quiere decir esta frase?

---

---

---

---

- Explica tu sueño. Pero no un sueño dormido. Debe ser un sueño bien despierto, de algo que te gustaría que sucediera.

---

---

---

---

---

---

---


---

Fecha.....

Nombre.....

Nombre.....  
Fecha.....

- Haz un dibujo de ese "sueño".



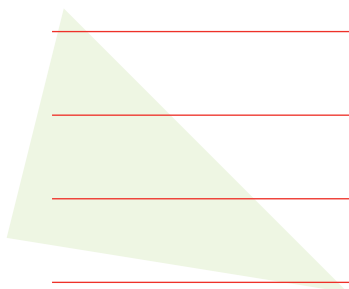
## 12 LA CASA DE DOÑA FLAUTINA

- ¿Qué le ocurre a la casa de doña Flautina al final de cuento?

---

---

- ¿Qué hacen los vecinos?



---

---

---

---

---

- ¿Te gusta este final? ¿Por qué?

---

---

---

---

---

---

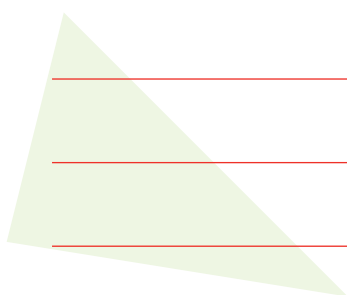
---

---

Fecha.....

Lo que hacen los vecinos puede resumirse con una palabra: **SOLIDARIDAD**. Unos se ayudan a los otros cuando éstos lo necesitan.

- Cuéntanos cuándo alguna ocasión en la que hayas visto que la gente se haya comportado de forma solidaria.



16

- Ahora piensa: ¿puedes tú ser solidario/a en con tus compañeros y compañeras? ¿Cómo?

Nombre.....



## 13 QUERER ES PODER

Cuando doña Flautina les pregunta a los vecinos cómo han podido hacerle una casa, el alcalde le contesta que **cuando se quiere, se puede**.

- ¿Estás de acuerdo con esta frase?

---

- Pon un ejemplo que no sea el del libro.

---

---

- **Dibuja tu casa.**

