

activitats d'aula activitats d'aula activitats d'au

activitats d'aula **activitats d'aula** activitats

d'aula activitats d'aula activitats d'aula activitats d'au


activitats d'aula activitats d'aula activitats d'au

activitats d'aula activitats d'aula activitats d'aula activit



1. La Rapunzel, la noia tancada per una malvada fetillera dalt de tot d'una torre sense porta i amb només una finestra.


- Mira atentament aquesta imatge i escriu al globus el que creus que està pensant.



Data

2. Coneixes el conte?


- Rapunzel és un conte dels Germans Grimm. Coneixes la història original? Explica-la breument.



3

Com ja saps, la Rapunzel es troba empresonada en una torre per una malvada fetillera. Espera fa dos anys a ser rescatada pel príncep, però sembla que ja s'ha cansat d'esperar...

- Però si això et passés a tu, esperaries tu a ser rescatat/da? Perquè?



Nom

.....
Data

- Pensa un pla de fuga. Què faries per escapar de la torre?



- Perquè creus que les princeses de conte sempre esperen als prínceps per a rescatar-les i no a l'inrevés? Reflexiona-ho.

4



.....
Nom

3. Què vol dir...

- Relaciona amb fletxes les expressions de l'esquerra amb el seu significat:

Llevar-se amb
el peu esquerre

Sorprendre's

Perdre el seny

Enfadar-se

Arrufar les celles

Tenir mala sort

Encendre's la
bombeta

Embogir

Caure de cul a
terra

Tenir una idea

Data

Nom

Data

4. Sopa de lletres

- Busca a la sopa de lletres 6 protagonistes femenines de conte.

G	R	R	V	E	L	G	V	E	T	I	O	T	R	D
T	E	B	L	A	N	C	A	N	E	U	S	R	A	S
A	E	R	F	D	R	A	T	R	G	J	A	P	V	U
R	C	O	L	E	E	P	R	S	L	I	R	R	E	S
O	A	N	R	A	P	U	N	Z	E	L	T	E	N	D
R	E	L	I	R	L	T	O	O	R	U	S	B	T	I
T	I	V	N	A	A	X	F	E	D	N	T	O	A	N
T	O	G	N	T	P	E	U	R	I	T	E	R	F	A
A	M	R	B	G	O	T	I	D	P	O	R	C	O	R
N	T	E	E	T	T	A	N	A	L	R	I	R	C	I
T	I	T	I	D	E	V	I	G	E	T	O	E	S	T
T	L	E	V	A	O	E	O	B	R	U	P	T	R	A
R	C	L	U	T	A	R	V	E	L	L	A	R	O	S
E	S	L	A	Y	R	M	T	M	U	A	L	I	C	T
A	U	L	N	O	O	E	R	P	T	E	C	R	U	S
D	W	N	E	N	S	L	E	O	R	R	A	D	F	T
O	D	U	N	I	D	L	A	L	I	G	R	E	L	O
M	A	B	E	L	L	A	D	O	R	M	E	N	T	F

- I ara , escriu els seus noms aquí:

1 _____

2 _____

3 _____

4 _____

5 _____

6 _____

Nom

Data

5. Creativitat

- A partir de la il·lustració de la Rapunzel i la Caputxeta Vermella, observa les expressions de les seves cares i imagina't el que estan observant.



7

Respon a les següents preguntes::

- Què està passant?

- Què passa al conte original?

Nom

.....
Data

- Com resoldrà aquesta situació la nostra protagonista?

6. Dibuixa i defineix les següents paraules.

BRÚIXOLA:

.....
Nom

PRESÓ:

Data

Nom

PARDAL:

CASTELL:

7. Veritat o fals **V** **F**:

- La Rapunzel es talla el cabell perquè té calor.
- El cant de la Rapunzel rejuveneix a la fetillera.
- La fetillera és la seva madrastra.
- La Blancaneus i la Rapunzel es reparteixen les pomes enverinades.
- La Rapunzel està convençuda que el príncep la rescatarà.
- Al final, troba al príncep i s'enamoren.
- Li fa un petó a una granota
- El llop és en realitat l'àvia de la Caputxeta.
- La Rapunzel li dona la poma a la Fetillera.
- La Ventafocs i la Rapunzel no es cauen bé.
- La fetillera li vol tallar les mans i les cames a la Rapunzel.

.....
Data

.....
Nom

8. Imagina't què passarà quan trobi al príncep. Escriu-ho.

